



ACCADEMIA NAZIONALE DEI LINCEI
RENDICONTO FINANZIARIO GESTIONALE ESERCIZIO 2014 / C.R.A.:1.2.TAR
(1.2.TAR: FONDO LUIGI TARTUFARI)

ENTRATE

Capitolo		Gestione della Competenza 2014								
Codice	Denominazione	Previsioni				Somme Accertate			Diff. rispetto alle Previsioni	
		Iniziali	Variazioni		Definitive (3+4-5)	Riscosse	Rimaste da Riscuotere	Totale Accertamenti (7 + 8)	In Più (9 - 6)	In Meno (6 - 9)
			In +	In -						
1	2	3	4	5	6	7	8	9	10	11
	1. - Preventivo finanziario									
	1.2. - Fondo									
	1.2.TAR - FONDO LUIGI TARTUFARI									
	1. - Entrate correnti									
	1.3. - Altre entrate									
1.3.1.	Entrate derivanti dalla vendita di beni e dalla prestazione di servizi									
1.3.1.01.	Proventi derivanti dalla vendita di pubblicazioni									
	Totale 1.3.1. - Entrate derivanti dalla vendita di beni e dalla prestazione di servizi								0,00	0,00
1.3.2.	Redditi e proventi patrimoniali									
1.3.2.02.	Interessi e premi titoli	106.509,00			106.509,00	103.381,22		103.381,22		3.127,78
1.3.2.03.	Dividendi ed altri proventi su titoli azionari ed altre partecipazioni									
1.3.2.04.	Interessi attivi su conti correnti e prestiti al personale	8.429,00			8.429,00	12.533,50	4.004,41	16.537,91	8.108,91	
	Totale 1.3.2. - Redditi e proventi patrimoniali	114.938,00			114.938,00	115.914,72	4.004,41	119.919,13	4.981,13	0,00
1.3.3.	Poste correttive e compensative di uscite correnti									
1.3.3.01.	Recuperi e rimborsi diversi									
	Totale 1.3.3. - Poste correttive e compensative di uscite correnti								0,00	0,00



ACCADEMIA NAZIONALE DEI LINCEI
RENDICONTO FINANZIARIO GESTIONALE ESERCIZIO 2014 / C.R.A.:1.2.TAR
(1.2.TAR: FONDO LUIGI TARTUFARI)

ENTRATE

Capitolo		Gestione della Competenza 2014								
Codice	Denominazione	Previsioni				Somme Accertate			Diff. rispetto alle Previsioni	
		Iniziali	Variazioni		Definitive (3+4-5)	Riscosse	Rimaste da Riscuotere	Totale Accertamenti (7 + 8)	In Più (9 - 6)	In Meno (6 - 9)
			In +	In -						
1	2	3	4	5	6	7	8	9	10	11
	<u>Totale 1.3. - Altre entrate</u>	114.938,00	0,00	0,00	114.938,00	115.914,72	4.004,41	119.919,13	4.981,13	
	Totale generale 1. - Entrate correnti	114.938,00	0,00	0,00	114.938,00	115.914,72	4.004,41	119.919,13	4.981,13	
	2. - Entrate in conto capitale									
	<u>2.1. - Entrate per alienazione di beni patrimoniali e riscossione di crediti</u>									
2.1.3.	Realizzo di valori mobiliari									
2.1.3.01.	Gestione patrimoniale in fondi									
2.1.3.02.	Cessioni di conferimenti e quote in altri enti									
2.1.3.03.	Realizzi titoli emessi o garantiti dallo Stato ed assimilati	200.000,00			200.000,00					200.000,00
2.1.3.05.	Riscossioni di altri titoli di credito									
	Totale 2.1.3. - Realizzo di valori mobiliari	200.000,00			200.000,00				0,00	200.000,00
	<u>Totale 2.1. - Entrate per alienazione di beni patrimoniali e riscossione di crediti</u>	200.000,00	0,00	0,00	200.000,00	0,00	0,00	0,00		200.000,00
	Totale generale 2. - Entrate in conto capitale	200.000,00	0,00	0,00	200.000,00	0,00	0,00	0,00		200.000,00
	4. - Entrate aventi natura di partite di giro									
	<u>4.1. - Entrate aventi natura di partite di giro</u>									
4.1.1.	Entrate aventi natura di partite di									



ACCADEMIA NAZIONALE DEI LINCEI
RENDICONTO FINANZIARIO GESTIONALE ESERCIZIO 2014 / C.R.A.:1.2.TAR
(1.2.TAR: FONDO LUIGI TARTUFARI)

ENTRATE

Capitolo		Gestione della Competenza 2014								
Codice	Denominazione	Previsioni				Somme Accertate			Diff. rispetto alle Previsioni	
		iniziali	Variazioni		Definitive (3+4-5)	Riscosse	Rimaste da Riscuotere	Totale Accertamenti (7 + 8)	In Più (9 - 6)	In Meno (6 - 9)
			In +	In -						
1	2	3	4	5	6	7	8	9	10	11
4.1.1.01.	giro									
4.1.1.01.	Versamento ritenute erariali	25.000,00			25.000,00	25.000,00		25.000,00		
4.1.1.06.	Partite in conto sospesi									
4.1.1.08.	Riscossioni dal conto titoli									
	Totale 4.1.1. - Entrate aventi natura di partite di giro	25.000,00			25.000,00	25.000,00		25.000,00	0,00	0,00
	<u>Totale 4.1. - Entrate aventi natura di partite di giro</u>	25.000,00	0,00	0,00	25.000,00	25.000,00	0,00	25.000,00	0,00	
	<u>Totale generale 4. - Entrate aventi natura di partite di giro</u>	25.000,00	0,00	0,00	25.000,00	25.000,00	0,00	25.000,00	0,00	
	<u>Totale 1.2.TAR - FONDO LUIGI TARTUFARI</u>	339.938,00	0,00	0,00	339.938,00	140.914,72	4.004,41	144.919,13		195.018,87
	<u>Totale 1.2. - Fondo</u>	339.938,00	0,00	0,00	339.938,00	140.914,72	4.004,41	144.919,13		195.018,87
	<u>Totale 1. - Preventivo finanziario</u>	339.938,00	0,00	0,00	339.938,00	140.914,72	4.004,41	144.919,13		195.018,87



ACCADEMIA NAZIONALE DEI LINCEI
RENDICONTO FINANZIARIO GESTIONALE ESERCIZIO 2014 / C.R.A.:1.2.TAR
(1.2.TAR: FONDO LUIGI TARTUFARI)

ENTRATE


Capitolo		Gestione della Competenza 2014								
Codice	Denominazione	Previsioni				Somme Accertate			Diff. rispetto alle Previsioni	
		Iniziali	Variazioni		Definitive (3+4-5)	Riscosse	Rimaste da Riscuotere	Totale Accertamenti (7 + 8)	In Più (9 - 6)	In Meno (6 - 9)
			In +	In -						
1	2	3	4	5	6	7	8	9	10	11
	Riepilogo dei Titoli									
	Riepilogo dei titoli Centro Resp. Amm.va FONDO LUIGI TARTUFARI									
	<i>Titolo I</i>	114.938,00	0,00	0,00	114.938,00	115.914,72	4.004,41	119.919,13	4.981,13	0,00
	<i>Titolo II</i>	200.000,00	0,00	0,00	200.000,00	0,00	0,00	0,00	0,00	200.000,00
	<i>Titolo IV</i>	25.000,00	0,00	0,00	25.000,00	25.000,00	0,00	25.000,00	0,00	0,00
	Totale delle entrate Centro Resp. Amm.va FONDO LUIGI TARTUFARI	339.938,00	0,00	0,00	339.938,00	140.914,72	4.004,41	144.919,13	0,00	195.018,87
	Totale delle Entrate	339.938,00	0,00	0,00	339.938,00	140.914,72	4.004,41	144.919,13		195.018,87
	Avanzo Ammin. Applicato	47.112,00			47.112,00					47.112,00
	Disavanzo Finanziario							37.524,98	37.524,98	
	Disavanzo di Cassa					41.529,39				
	Totale a Pareggio	387.050,00	0,00	0,00	387.050,00	182.444,11	4.004,41	182.444,11		204.605,89



ACCADEMIA NAZIONALE DEI LINCEI
RENDICONTO FINANZIARIO GESTIONALE ESERCIZIO 2014 / C.R.A.:1.2.TAR
(1.2.TAR: FONDO LUIGI TARTUFARI)

USCITE

Capitolo		Gestione della Competenza 2014								
Codice	Denominazione	Previsioni				Somme Impegnate			Diff. rispetto alle Previsioni	
		Iniziali	Variazioni		Definitive (3+4-5)	Pagate	Rimaste da Pagare	Totale Impegni (7 + 8)	In Più (9 - 6)	In Meno (6 - 9)
			In +	In -						
1	2	3	4	5	6	7	8	9	10	11
	1. - Preventivo finanziario									
	1.2. - Fondo									
	1.2.TAR - FONDO LUIGI TARTUFARI									
	1. - Uscite correnti									
	1.1. - Spese di funzionamento									
1.1.3.	Uscite per l'acquisto di beni di consumo e di servizi									
1.1.3.05.	Uscite per il funzionamento di commissioni, comitati, ecc.									
1.1.3.16.	Onorari e compensi per speciali incarichi									
	Totale 1.1.3. - Uscite per l'acquisto di beni di consumo e di servizi								0,00	0,00
	Totale 1.1. - Spese di funzionamento	0,00	0,00	0,00	0,00	0,00	0,00	0,00	0,00	
	1.2. - Interventi diversi									
1.2.1.	Uscite per prestazioni Istituzionali									
1.2.1.01.	Organizzazione manifestazioni e convegni									
1.2.1.02.	Borse di studio									
1.2.1.03.	Uscite istituzionali per il conferimento di premi	104.000,00		90,00	103.910,00	103.906,62		103.906,62		3,38



ACCADEMIA NAZIONALE DEI LINCEI
RENDICONTO FINANZIARIO GESTIONALE ESERCIZIO 2014 / C.R.A.:1.2.TAR
(1.2.TAR: FONDO LUIGI TARTUFARI)

USCITE


Capitolo		Gestione della Competenza 2014								
Codice	Denominazione	Previsioni				Somme Impegnate			Diff. rispetto alle Previsioni	
		Iniziali	Variazioni		Definitive (3+4-5)	Pagate	Rimaste da Pagare	Totale Impegni (7 + 8)	In Più (9 - 6)	In Meno (6 - 9)
			In +	In -						
1	2	3	4	5	6	7	8	9	10	11
1.2.1.11.	Accantonamento per attività istituzionale									
	Totale 1.2.1. - Uscite per prestazioni istituzionali	104.000,00		90,00	103.910,00	103.906,62		103.906,62	0,00	3,38
1.2.2.	Trasferimenti passivi									
1.2.2.04.	Trasferimenti correnti ad altre Pubbliche Amministrazioni	55.000,00			55.000,00	50.510,20		50.510,20		4.489,80
	Totale 1.2.2. - Trasferimenti passivi	55.000,00			55.000,00	50.510,20		50.510,20	0,00	4.489,80
1.2.3.	Oneri Finanziari									
1.2.3.01.	Interessi passivi									
1.2.3.02.	Uscite e commissioni bancarie									
	Totale 1.2.3. - Oneri Finanziari								0,00	0,00
1.2.4.	Oneri Tributari									
1.2.4.01.	Imposta regionale sulle attività produttive (IRAP)									
1.2.4.02.	Altri tributi	50,00	90,00		140,00	90,00		90,00		50,00
	Totale 1.2.4. - Oneri Tributari	50,00	90,00		140,00	90,00		90,00	0,00	50,00
1.2.6.	Uscite non classificabili in altre voci									
1.2.6.02.	Oneri vari straordinari									
1.2.6.03.	Altre spese correnti non classificabili	3.000,00			3.000,00	2.937,29		2.937,29		62,71
1.2.6.04.	Spese per liti arbitraggi									
	Totale 1.2.6. - Uscite non classificabili in altre voci	3.000,00			3.000,00	2.937,29		2.937,29	0,00	62,71



ACCADEMIA NAZIONALE DEI LINCEI
RENDICONTO FINANZIARIO GESTIONALE ESERCIZIO 2014 / C.R.A.:1.2.TAR
(1.2.TAR: FONDO LUIGI TARTUFARI)

USCITE


Capitolo		Gestione della Competenza 2014								
Codice	Denominazione	Previsioni				Somme Impegnate			Diff. rispetto alle Previsioni	
		Iniziali	Variazioni		Definitive (3+4-5)	Pagate	Rimaste da Pagare	Totale Impegni (7 + 8)	In Più (9 - 6)	In Meno (6 - 9)
			In +	In -						
1	2	3	4	5	6	7	8	9	10	11
	<i>Totale 1.2. - Interventi diversi</i>	162.050,00	90,00	90,00	162.050,00	157.444,11	0,00	157.444,11		4.605,89
	<i>Totale generale 1. - Uscite correnti</i>	162.050,00	90,00	90,00	162.050,00	157.444,11	0,00	157.444,11		4.605,89
	2. - Uscite in conto capitale									
	<u>2.1. - Investimenti</u>									
2.1.3.	Partecipazioni e acquisto di valori mobiliari									
2.1.3.03.	Acquisti di titoli obbligazionari	200.000,00			200.000,00					200.000,00
2.1.3.05.	Acquisti di altri titoli di credito									
	Totale 2.1.3. - Partecipazioni e acquisto di valori mobiliari	200.000,00			200.000,00				0,00	200.000,00
	<u>Totale 2.1. - Investimenti</u>	200.000,00	0,00	0,00	200.000,00	0,00	0,00	0,00		200.000,00
	<i>Totale generale 2. - Uscite in conto capitale</i>	200.000,00	0,00	0,00	200.000,00	0,00	0,00	0,00		200.000,00
	4. - Uscite aventi natura di partite di giro									
	<u>4.1. - Uscite aventi natura di partite di giro</u>									
4.1.1.	Uscite aventi natura di partite di giro									
4.1.1.01.	Versamento ritenute erariali	25.000,00			25.000,00	25.000,00		25.000,00		
4.1.1.06.	Partite in conto sospesi									



ACCADEMIA NAZIONALE DEI LINCEI
RENDICONTO FINANZIARIO GESTIONALE ESERCIZIO 2014 / C.R.A.:1.2.TAR
(1.2.TAR: FONDO LUIGI TARTUFARI)

USCITE

Capitolo		Gestione della Competenza 2014								
Codice	Denominazione	Previsioni				Somme Impegnate			Diff. rispetto alle Previsioni	
		Iniziali	Variazioni		Definitive (3+4-5)	Pagate	Rimaste da Pagare	Totale Impegni (7 + 8)	In Più (9 - 6)	In Meno (6 - 9)
			In +	In -						
1	2	3	4	5	6	7	8	9	10	11
4.1.1.08.	Versamenti sul conto titoli									
	Totale 4.1.1. - Uscite aventi natura di partite di giro	25.000,00			25.000,00	25.000,00		25.000,00	0,00	0,00
	<u>Totale 4.1. - Uscite aventi natura di partite di giro</u>	25.000,00	0,00	0,00	25.000,00	25.000,00	0,00	25.000,00	0,00	
	<u>Totale generale 4. - Uscite aventi natura di partite di giro</u>	25.000,00	0,00	0,00	25.000,00	25.000,00	0,00	25.000,00	0,00	
	<u>Totale 1.2.TAR - FONDO LUIGI TARTUFARI</u>	387.050,00	90,00	90,00	387.050,00	182.444,11	0,00	182.444,11		204.605,89
	<u>Totale 1.2. - Fondo</u>	387.050,00	90,00	90,00	387.050,00	182.444,11	0,00	182.444,11		204.605,89
	<u>Totale 1. - Preventivo finanziario</u>	387.050,00	90,00	90,00	387.050,00	182.444,11	0,00	182.444,11		204.605,89



ACCADEMIA NAZIONALE DEI LINCEI
RENDICONTO FINANZIARIO GESTIONALE ESERCIZIO 2014 / C.R.A.:1.2.TAR
(1.2.TAR: FONDO LUIGI TARTUFARI)

USCITE

Capitolo		Gestione della Competenza 2014								
Codice	Denominazione	Previsioni				Somme Impegnate			Diff. rispetto alle Previsioni	
		Iniziali	Variazioni		Definitive (3+4-5)	Pagate	Rimaste da Pagare	Totale Impegni (7 + 8)	In Più (9 - 6)	In Meno (6 - 9)
			In +	In -						
1	2	3	4	5	6	7	8	9	10	11
	Riepilogo dei Titoli									
	Riepilogo dei titoli Centro Resp. Amm.va FONDO LUIGI TARTUFARI									
	<i>Titolo I</i>	162.050,00	90,00	90,00	162.050,00	157.444,11	0,00	157.444,11	0,00	4.605,89
	<i>Titolo II</i>	200.000,00	0,00	0,00	200.000,00	0,00	0,00	0,00	0,00	200.000,00
	<i>Titolo IV</i>	25.000,00	0,00	0,00	25.000,00	25.000,00	0,00	25.000,00	0,00	0,00
	Totale delle uscite Centro Resp. Amm.va FONDO LUIGI TARTUFARI	387.050,00	90,00	90,00	387.050,00	182.444,11	0,00	182.444,11	0,00	204.605,89
	Totale delle Uscite	387.050,00	90,00	90,00	387.050,00	182.444,11	0,00	182.444,11		204.605,89
	Disavanzo Amministrazione									
	Avanzo Finanziario									
	Avanzo di Cassa									
	Totale a Pareggio	387.050,00	90,00	90,00	387.050,00	182.444,11	0,00	182.444,11		204.605,89



ACCADEMIA NAZIONALE DEI LINCEI
 RENDICONTO FINANZIARIO GESTIONALE ESERCIZIO 2014
 (1.2.TAR: FONDO LUIGI TARTUFARI)

ENTRATE

Capitolo	Gestione dei Residui 2014						Gestione di Cassa 2014				Totale dei Residui Attivi al Termine dell'Esercizio 2014 (8 + 14)
Codice	Residui Attivi al 1° Gennaio 2014	Riscossi	Rimasti da Riscuotere	Totale (13 + 14)	Variazioni		Previsioni	Riscossioni (7 + 13)	Diff. rispetto alle Previsioni		
					In più (15 - 12)	In meno (12 - 15)			In Più (19 - 18)	In Meno (18 - 19)	
1	12	13	14	15	16	17	18	19	20	21	22
1.3.1.											
1.3.1.01.									0,00	0,00	
1.3.2.											
1.3.2.02.							106.509,00	103.381,22		3.127,78	
1.3.2.03.											
1.3.2.04.	13.596,26	13.596,26		13.596,26			22.025,26	26.129,76	4.104,50		4.004,41
	13.596,26	13.596,26		13.596,26			128.534,26	129.510,98	4.104,50	3.127,78	4.004,41
1.3.3.											
1.3.3.01.									0,00	0,00	



ACCADEMIA NAZIONALE DEI LINCEI
RENDICONTO FINANZIARIO GESTIONALE ESERCIZIO 2014
(1.2.TAR: FONDO LUIGI TARTUFARI)

ENTRATE

Capitolo	Gestione dei Residui 2014						Gestione di Cassa 2014				Totale dei Residui Attivi al Termine dell'Esercizio 2014 (8 + 14)
Codice	Residui Attivi al 1° Gennaio 2014	Riscossi	Rimasti da Riscuotere	Totale (13 + 14)	Variazioni		Previsioni	Riscossioni (7 + 13)	Diff. rispetto alle Previsioni		
					In più (15 - 12)	In meno (12 - 15)			In Più (19 - 18)	In Meno (18 - 19)	
1	12	13	14	15	16	17	18	19	20	21	22
2.1.3. 2.1.3.01. 2.1.3.02. 2.1.3.03. 2.1.3.05.	13.596,26	13.596,26	0,00	13.596,26	0,00	0,00	128.534,26	129.510,98	4.104,50	3.127,78	4.004,41
	13.596,26	13.596,26	0,00	13.596,26	0,00	0,00	128.534,26	129.510,98	4.104,50	3.127,78	4.004,41
							200.000,00			200.000,00	
							200.000,00		0,00	200.000,00	
	0,00	0,00	0,00	0,00	0,00	0,00	200.000,00	0,00	0,00	200.000,00	0,00
	0,00	0,00	0,00	0,00	0,00	0,00	200.000,00	0,00	0,00	200.000,00	0,00
4.1.1.											



ACCADEMIA NAZIONALE DEI LINCEI
RENDICONTO FINANZIARIO GESTIONALE ESERCIZIO 2014
(1.2.TAR: FONDO LUIGI TARTUFARI)

ENTRATE

Capitolo	Gestione dei Residui 2014						Gestione di Cassa 2014				Totale dei Residui Attivi al Termine dell'Esercizio 2014 (8 + 14)
Codice	Residui Attivi al 1° Gennaio 2014	Riscossi	Rimasti da Riscuotere	Totale (13 + 14)	Variazioni		Previsioni	Riscossioni (7 + 13)	Diff. rispetto alle Previsioni		
					In più (15 - 12)	In meno (12 - 15)			In Più (19 - 18)	In Meno (18 - 19)	
1	12	13	14	15	16	17	18	19	20	21	22
4.1.1.01.							25.000,00	25.000,00			
4.1.1.06.											
4.1.1.08.	2.843.494,72	200.000,00	2.643.494,72	2.843.494,72			2.843.494,72	200.000,00		2.643.494,72	2.643.494,72
	2.843.494,72	200.000,00	2.643.494,72	2.843.494,72			2.868.494,72	225.000,00	0,00	2.643.494,72	2.643.494,72
	2.843.494,72	200.000,00	2.643.494,72	2.843.494,72	0,00	0,00	2.868.494,72	225.000,00	0,00	2.643.494,72	2.643.494,72
	2.843.494,72	200.000,00	2.643.494,72	2.843.494,72	0,00	0,00	2.868.494,72	225.000,00	0,00	2.643.494,72	2.643.494,72
	2.857.090,98	213.596,26	2.643.494,72	2.857.090,98	0,00	0,00	3.197.028,98	354.510,98	4.104,50	2.846.622,50	2.647.499,13
	2.857.090,98	213.596,26	2.643.494,72	2.857.090,98	0,00	0,00	3.197.028,98	354.510,98	4.104,50	2.846.622,50	2.647.499,13
	2.857.090,98	213.596,26	2.643.494,72	2.857.090,98	0,00	0,00	3.197.028,98	354.510,98	4.104,50	2.846.622,50	2.647.499,13



ACCADEMIA NAZIONALE DEI LINCEI
RENDICONTO FINANZIARIO GESTIONALE ESERCIZIO 2014
(1.2.TAR: FONDO LUIGI TARTUFARI)

ENTRATE

Capitolo	Gestione dei Residui 2014						Gestione di Cassa 2014				Totale dei Residui Attivi al Termine dell'Esercizio 2014 (8 + 14)
Codice	Residui Attivi al 1° Gennaio 2014	Riscossi	Rimasti da Riscuotere	Totale (13 + 14)	Variazioni		Previsioni	Riscossioni (7 + 13)	Diff. rispetto alle Previsioni		
					In più (15 - 12)	In meno (12 - 15)			In Più (19 - 18)	In Meno (18 - 19)	
1	12	13	14	15	16	17	18	19	20	21	22
	13.596,26	13.596,26	0,00	13.596,26	0,00	0,00	128.534,26	129.510,98	976,72	0,00	4.004,41
	0,00	0,00	0,00	0,00	0,00	0,00	200.000,00	0,00	0,00	200.000,00	0,00
	2.843.494,72	200.000,00	2.643.494,72	2.843.494,72	0,00	0,00	2.868.494,72	225.000,00	0,00	2.643.494,72	2.643.494,72
	2.857.090,98	213.596,26	2.643.494,72	2.857.090,98	0,00	0,00	3.197.028,98	354.510,98	976,72	2.843.494,72	2.647.499,13
	2.857.090,98	213.596,26	2.643.494,72	2.857.090,98	0,00	0,00	3.197.028,98	354.510,98	976,72	2.843.494,72	2.647.499,13
	2.857.090,98	213.596,26	2.643.494,72	2.857.090,98	0,00	0,00	3.197.028,98	354.510,98	0,00	2.842.518,00	2.647.499,13



ACCADEMIA NAZIONALE DEI LINCEI
RENDICONTO FINANZIARIO GESTIONALE ESERCIZIO 2014
(1.2.TAR: FONDO LUIGI TARTUFARI)

USCITE


Capitolo	Gestione dei Residui 2014						Gestione di Cassa 2014				Totale dei Residui Passivi al Termine dell'Esercizio 2014 (8 + 14)
Codice	Residui Passivi al 1° Gennaio 2014	Pagati	Rimasti da Pagare	Totale (13 + 14)	Variazioni		Previsioni	Pagamenti (7 + 13)	Diff. rispetto alle Previsioni		
					In più (15 - 12)	In meno (12 - 15)			In Più (19 - 18)	In Meno (18 - 19)	
1	12	13	14	15	16	17	18	19	20	21	22
1.1.3.											
1.1.3.05.											
1.1.3.16.									0,00	0,00	
	0,00	0,00	0,00	0,00	0,00	0,00	0,00	0,00	0,00	0,00	0,00
1.2.1.											
1.2.1.01.											
1.2.1.02.											
1.2.1.03.							103.910,00	103.906,62		3,38	



ACCADEMIA NAZIONALE DEI LINCEI
RENDICONTO FINANZIARIO GESTIONALE ESERCIZIO 2014
(1.2.TAR: FONDO LUIGI TARTUFARI)

USCITE

Capitolo	Gestione dei Residui 2014						Gestione di Cassa 2014				Totale dei Residui Passivi al Termine dell'Esercizio 2014 (8 + 14)
Codice	Residui Passivi al 1° Gennaio 2014	Pagati	Rimasti da Pagare	Totale (13 + 14)	Variazioni		Previsioni	Pagamenti (7 + 13)	Diff. rispetto alle Previsioni		
					In più (15 - 12)	In meno (12 - 15)			In Più (19 - 18)	In Meno (18 - 19).	
1	12	13	14	15	16	17	18	19	20	21	22
1.2.1.11.							103.910,00	103.906,62	0,00	3,38	
1.2.2.											
1.2.2.04.							55.000,00	50.510,20		4.489,80	
							55.000,00	50.510,20	0,00	4.489,80	
1.2.3.											
1.2.3.01.											
1.2.3.02.									0,00	0,00	
1.2.4.											
1.2.4.01.											
1.2.4.02.							140,00	90,00		50,00	
							140,00	90,00	0,00	50,00	
1.2.6.											
1.2.6.02.											
1.2.6.03.							3.000,00	2.937,29		62,71	
1.2.6.04.							3.000,00	2.937,29	0,00	62,71	



ACCADEMIA NAZIONALE DEI LINCEI
RENDICONTO FINANZIARIO GESTIONALE ESERCIZIO 2014
(1.2.TAR: FONDO LUIGI TARTUFARI)

USCITE


Capitolo	Gestione dei Residui 2014						Gestione di Cassa 2014				Totale dei Residui Passivi al Termine dell'Esercizio 2014 (8 + 14)
Codice	Residui Passivi al 1° Gennaio 2014	Pagati	Rimasti da Pagare	Totale (13 + 14)	Variazioni		Previsioni	Pagamenti (7 + 13)	Diff. rispetto alle Previsioni		
					In più (15 - 12)	In meno (12 - 15)			In Più (19 - 18)	In Meno (18 - 19)	
1	12	13	14	15	16	17	18	19	20	21	22
2.1.3. 2.1.3.03. 2.1.3.05.	0,00	0,00	0,00	0,00	0,00	0,00	162.050,00	157.444,11	0,00	4.605,89	0,00
	0,00	0,00	0,00	0,00	0,00	0,00	162.050,00	157.444,11	0,00	4.605,89	0,00
							200.000,00			200.000,00	
							200.000,00		0,00	200.000,00	
	0,00	0,00	0,00	0,00	0,00	0,00	200.000,00	0,00	0,00	200.000,00	0,00
	0,00	0,00	0,00	0,00	0,00	0,00	200.000,00	0,00	0,00	200.000,00	0,00
4.1.1. 4.1.1.01. 4.1.1.06.											
							25.000,00	25.000,00			



ACCADEMIA NAZIONALE DEI LINCEI
RENDICONTO FINANZIARIO GESTIONALE ESERCIZIO 2014
(1.2.TAR: FONDO LUIGI TARTUFARI)

USCITE

Capitolo	Gestione dei Residui 2014						Gestione di Cassa 2014				Totale dei Residui Passivi al Termine dell'Esercizio 2014 (8 + 14)
Codice	Residui Passivi al 1° Gennaio 2014	Pagati	Rimasti da Pagare	Totale (13 + 14)	Variazioni		Previsioni	Pagamenti (7 + 13)	Diff. rispetto alle Previsioni		
					In più (15 - 12)	In meno (12 - 15)			In Più (19 - 18)	In Meno (18 - 19)	
1	12	13	14	15	16	17	18	19	20	21	22
4.1.1.08.							25.000,00	25.000,00	0,00	0,00	
	0,00	0,00	0,00	0,00	0,00	0,00	25.000,00	25.000,00	0,00	0,00	0,00
	0,00	0,00	0,00	0,00	0,00	0,00	25.000,00	25.000,00	0,00	0,00	0,00
	0,00	0,00	0,00	0,00	0,00	0,00	387.050,00	182.444,11	0,00	204.605,89	0,00
	0,00	0,00	0,00	0,00	0,00	0,00	387.050,00	182.444,11	0,00	204.605,89	0,00
	0,00	0,00	0,00	0,00	0,00	0,00	387.050,00	182.444,11	0,00	204.605,89	0,00



ACCADEMIA NAZIONALE DEI LINCEI
RENDICONTO FINANZIARIO GESTIONALE ESERCIZIO 2014
(1.2.TAR: FONDO LUIGI TARTUFARI)

USCITE

Capitolo	Gestione del Residui 2014						Gestione di Cassa 2014				Totale dei Residui Passivi al Termine dell'Esercizio 2014 (8 + 14)
Codice	Residui Passivi al 1° Gennaio 2014	Pagati	Rimasti da Pagare	Totale (13 + 14)	Variazioni		Previsioni	Pagamenti (7 + 13)	Diff. rispetto alle Previsioni		
					In più (15 - 12)	In meno (12 - 15)			In Più (19 - 18)	In Meno (18 - 19)	
1	12	13	14	15	16	17	18	19	20	21	22
	0,00	0,00	0,00	0,00	0,00	0,00	162.050,00	157.444,11	0,00	4.605,89	0,00
	0,00	0,00	0,00	0,00	0,00	0,00	200.000,00	0,00	0,00	200.000,00	0,00
	0,00	0,00	0,00	0,00	0,00	0,00	25.000,00	25.000,00	0,00	0,00	0,00
	0,00	0,00	0,00	0,00	0,00	0,00	387.050,00	182.444,11	0,00	204.605,89	0,00
	0,00	0,00	0,00	0,00	0,00	0,00	387.050,00	182.444,11	0,00	204.605,89	0,00
								2.809.978,98			2.809.978,98
0,00	0,00	0,00	0,00	0,00	0,00	0,00	3.197.028,98	182.444,11	0,00	3.014.584,87	0,00